



# mobX

## Installeer en beheer Hoppinzuilen in je gemeente

**Ontdek MobX: de oplossing voor steden en gemeenten die Hoppinzuilen op een kwalitatieve manier willen installeren en beheren.**


Een Hoppinpunt is een punt waar verschillende vervoersmiddelen samenkomen en op elkaar afgestemd zijn. Je stapt er vlot over van het ene op het andere vervoersmiddel zoals de trein, tram, bus en verschillende deelsystemen. Op een Hoppinpunt vind je ook vaak andere services zoals fietsherstelzuilen, pakketautomaten, fietskluisen en dergelijke meer.

Het MobX-aanbod bestaat uit kwalitatieve Hoppinzuilen, in diverse modellen, en een overzichtelijk beheerplatform om data over je Hoppinpunten te verzamelen en beheren. Zo connecteren we alle Hoppinpunten in Vlaanderen!

### Hoppinzuilen



**Beheerplatform**



## EEN GESCHIKTE HOPPINZUIL VOOR ELK HOPPINPUNT IN JE GEMEENTE

Reizigers informeren en vlot doorverwijzen naar het juiste vervoersmiddel. Dat is wat onze Hoppinzuil doet! Elk Hoppinpunt is uniek en heeft steeds andere voorzieningen. Op een Hoppinzuil vind je dankzij een digitaal scherm of een analoog paneel hoe je je reis vlot kan verderzetten. Reizigers kunnen op die manier vlot overstappen op bijvoorbeeld trein, tram, bus of een deelwagen of -fiets nemen. De Hoppinzuil informeert reizigers en toont meteen de live-uurregelingen van de diensten. Mogelijk vind je op je Hoppinpunt ook een fietsenstalling, een pakjesautomaat, bagagelockers of een fietsherstelzuil. Alle informatie is binnen handbereik op de Hoppinzuil.

**Omdat elke locatie anders is, ontwikkelde MobX verschillende types Hoppinzulen. Er is dus een geschikte Hoppinzuil voor elke plek in je gemeente!**

### DIGITALE ZUILEN



**Digitale zuil**  
**Digitale zuil met twee schermen**

### ANALOGE ZUILEN




**Grote analoge zuil**  
**Grote analoge zuil met zonnepaneel**  
**Minizuil**

Dankzij diverse raamcontracten kunnen Vlaamse steden en gemeenten nu zonder administratieve overlast de informatiezuilen bestellen. Valt jouw gemeente niet onder één van deze contracten, dan hanteren wij toch dezelfde voorwaarden. Zo ben je steeds zeker van een marktconforme, aanbestede prijs. Hoe je vandaag nog je zuil bestelt, lees je op de achterkant van deze folder.

## DIGITALE HOPPINZUILEN



Deze Hoppinzuil is het meest geavanceerde model voor je Hoppinpunt. Dit model beschikt over een interactief 32" touchscreen-scherm en een verlicht bakken. De Hoppinzuil geeft alle real-time uurregelingen weer van het aanwezige vervoersaanbod. Daarnaast zoek je via het overzichtelijke menu naar extra diensten op het punt. Twijfel je nog over je reistraject? Bekijk de kaart op de zuil, die toont je locatie en de wandelafstand. Zo stimuleren we via de digitale zuilen ook om je verplaatsing bijvoorbeeld te voet verder te zetten.



Deze Hoppinzuil is de nieuwste toevoeging aan het assortiment: de Hoppinzuil met dubbel touchscreen. Deze innovatieve zuil biedt hetzelfde gebruiksgemak als de digitale zuil, maar met een extra touchscreen aan de achterzijde. Hierdoor is de Hoppinzuil vanuit beide richtingen toegankelijk. Als je een Hoppinpunt wilt creëren op een druk verkeersknooppunt, dan is deze zuil de perfecte keuze. Hiermee kun je reizigers vanuit alle hoeken snel en efficiënt informeren.



## ANALOGE HOPPINZUILEN

### GROTE ANALOGE ZUIL




Het grootste model van de analoge Hoppinzulen is de grote analoge zuil. Deze zuil beschikt over een groot, kwalitatief informatiepaneel. Op het paneel vind je de aanwezige vervoersdiensten en extra services met duidelijke iconen op een kaart terug. Onder de kaart vind je een legende. Deze zuil kan, indien gewenst, verlicht worden door aansluiting op het stroomnet. Zo biedt de zuil ook bij duisternis dezelfde positieve gebruikerservaring als op heldere dagen. Het informatiepaneel blijft steeds goed leesbaar.

### GROTE ANALOGE ZUIL MET ZONNEPANEEL



De grote analoge zuil met zonnepaneel is sterk gelijkend aan de grote analoge zuil maar met een zonnepaneel als uitbreiding om de zuil van duurzame verlichting te voorzien. Het grote voordeel is dat deze zuil niet op het stroomnet dient aangesloten te worden.

### MINIZUIL



De Minizuil is de meest compacte zuil binnen het analoge gamma. De zuil is kleiner en kan ingezet worden op de kleinere Hoppinpunten. Op plaatsen waar minder ruimte beschikbaar is of waar, naast de grote modellen, nood is aan extra signalisatie biedt deze zuil een oplossing. De zuil beschikt over een kwalitatief informatiepaneel met kaart en legende.

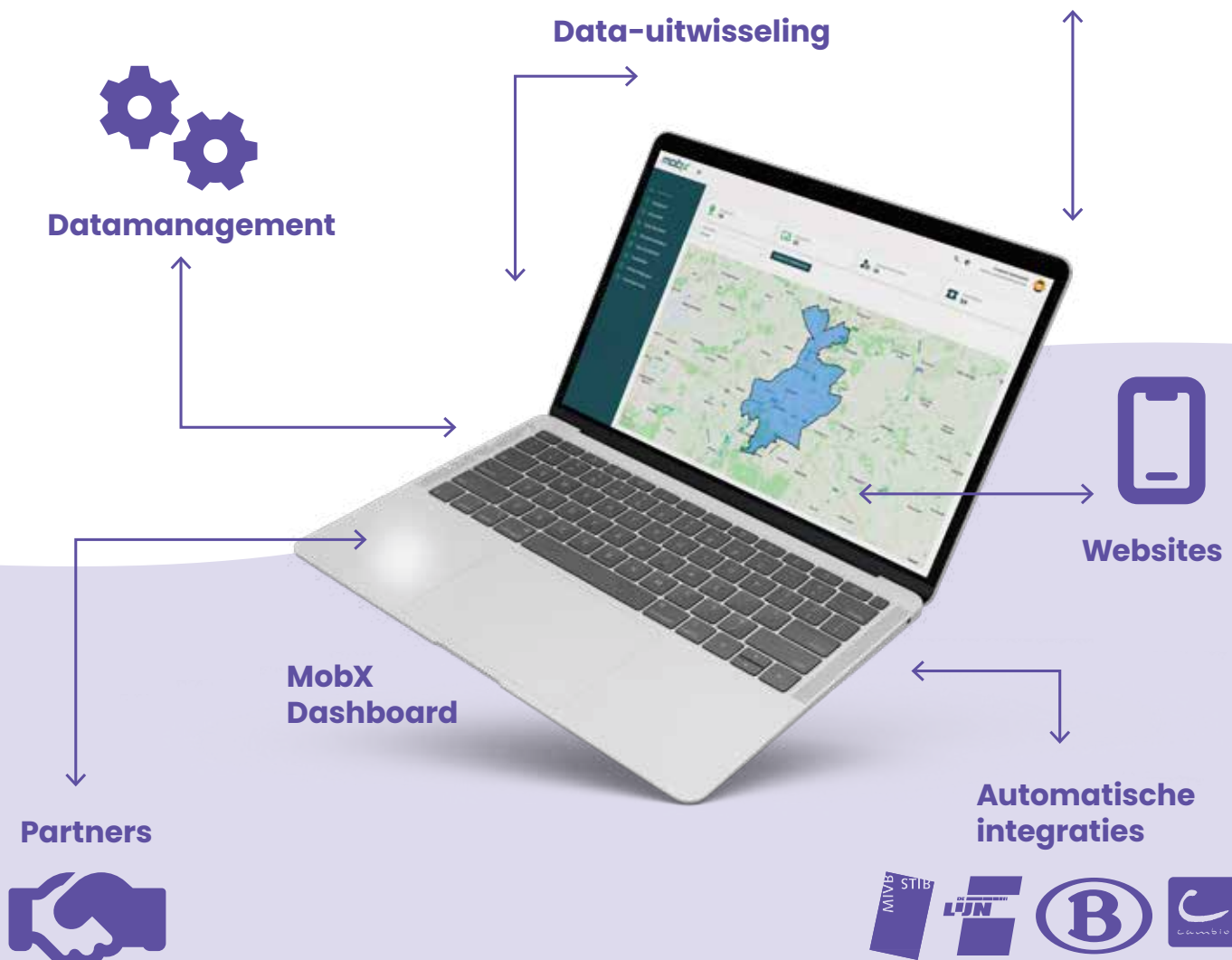


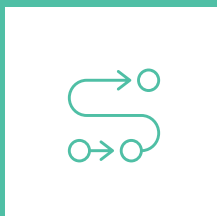
## MOBX BEHEERPLATFORM

Het MobX-beheerplatform ondersteunt lokale besturen en andere wegbeheerders bij het actueel houden van hun Hoppinpunten. Dit platform biedt een handige tool voor beheerders die mobiliteitsinformatie willen delen met reizigers. Zo kunnen beheerders bijvoorbeeld aangeven waar fietsvoorzieningen zoals fietsenstallingen, fietspaden of fietspompen zijn. Het platform maakt het ook mogelijk om de beschikbaarheid en prijs van deze voorzieningen weer te geven. Op deze manier verbetert en stimuleert het platform de mobiliteit van gebruikers. De gegevens kunnen met derden, zoals de Hoppincentrale, worden gedeeld via de MobX API. De zuilen en bijbehorende services zorgen dus voor de noodzakelijke infrastructuur om gegevensuitwisseling mogelijk te maken, wat een vereiste is om als Hoppinpunt erkend te worden. De data wordt realtime gestreamd naar de digitale Hoppinzoulen, maar overheden kunnen deze gegevens ook integreren op hun eigen website of delen met derde partijen. Op deze manier worden de gegevens van Hoppinpunten breed verspreid, ten gunste van de reiziger.



MobX-Zoulen





# BESTEL VANDAAG NOG JE HOPPINZUIL

## Stap 1

Kies de juiste type aanvraag\*:

- Raamovereenkomst van Agentschap Wegen en Verkeer betreffende analoge Hoppinzoulen (PCO/TOP/2022/1)
- Aankoopcentrale Hoppin van intercommunale SOLVA
- Hoppinshop van Interleuven en intercommunale Haviland
- Reguliere aanvraag via Infopunt Publieke Ruimte

## Stap 2

Vul vervolgens je aanvraagformulier in.

Bij de raamovereenkomst van de Hoppinshop dien je eerst een account aan te vragen.

## Stap 3

Bevestig je offerte en zorg voor een bestelbon. Zodra de bestelbon ontvangen is, is je bestelling definitief. Je dossier wordt opgestart en verdere instructies worden bezorgd.

\* Heb je nood aan een digitale zuil maar behoort jouw gemeente niet tot het grondgebied van deze aankoopcentrales, dan kan je een reguliere offerte aanvragen. Wij hanteren daarvoor dezelfde voorwaarden als de raamcontracten. Zo ben je steeds zeker van een marktconform aanbod.



Start hier je  
aanvraag

## Contact

Infopunt Publieke Ruimte (deelwerking Voetgangersbeweging)  
mobx.publiekeruimte.info  
+32(0) 3 270 06 30  
mobx@publiekeruimte.info

Molenbergstraat 10 bus 25  
2000 Antwerpen  
BTW: BE 0472.054.260  
IBAN: BE22 4789 0367 1147

